

**T.C.**  
**KASTAMONU ÜNİVERSİTESİ**  
**KASTAMONU MESLEK YÜKSEKOKULU**

**ÖĞRENCİ AKADEMİK DANIŞMANLIK MEMNUNİYET DEĞERLENDİRME**  
**ANKETİ (KYS-FRM-421)**  
**KOMİSYON RAPORU**

**HAZIRLAYAN**  
**KASTAMONU MESLEK YÜKSEKOKULU**  
**LİDERLİK, YÖNETİŞİM VE KALİTE ALT KOMİSYONU**

**TEMMUZ 2025**

**KASTAMONU ÜNİVERSİTESİ**  
**KASTAMONU MESLEK YÜKSEKOKULU**  
**ÖĞRENCİ AKADEMİK DANIŞMANLIK MEMNUNİYET DEĞERLENDİRME**  
**ANKETİ (KYS-FRM-421)**  
**KOMİSYON RAPORU**

Bu rapor Kastamonu Üniversitesi Kastamonu Meslek Yüksekokulu öğrencilerinin aldıkları akademik danışmanlık hakkında görüş ve düşüncelerini almak amacıyla hazırlanmıştır. Anket 30.06.2025 tarihine kadar uygulanmıştır.

**1. Amaç ve Yöntem**

**Amaç:** Kastamonu Meslek Yüksekokulu öğrencilerinin aldıkları akademik danışmanlık hakkında görüş ve düşüncelerini almak ve akademik danışmanlık süreçlerine katkıda bulunacak öneriler geliştirmektir.

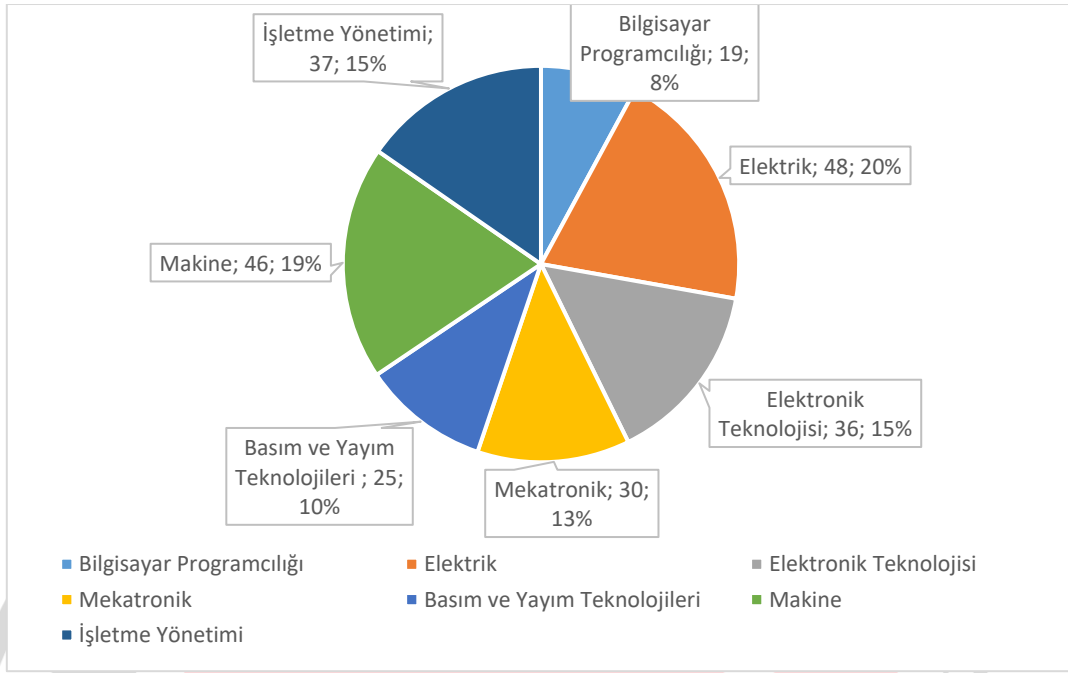
**Yöntem:** Veriler, 5li Likert ölçeği kullanılarak hazırlanmış bir anket aracılığıyla elde edilmiştir (1: Kesinlikle katılmıyorum - 5: Kesinlikle katılıyorum).

**Uygulama Şekli:** Anket, Google Formlar üzerinden çevrimiçi olarak uygulanmıştır.

**Örnekleme:** Kastamonu Meslek Yüksekokulunda öğrenim gören öğrenciler.

**2. Katılımcıların Bölüm/Program Bilgileri**

Ankete katılan 241 öğrencinin öğrenim gördükleri Bölüm/Programına göre dağılımları Şekil 1 ile gösterilmiştir.



**Şekil 1.** Katılımcıların öğrenim gördükleri Bölüm/Programa göre dağılımları

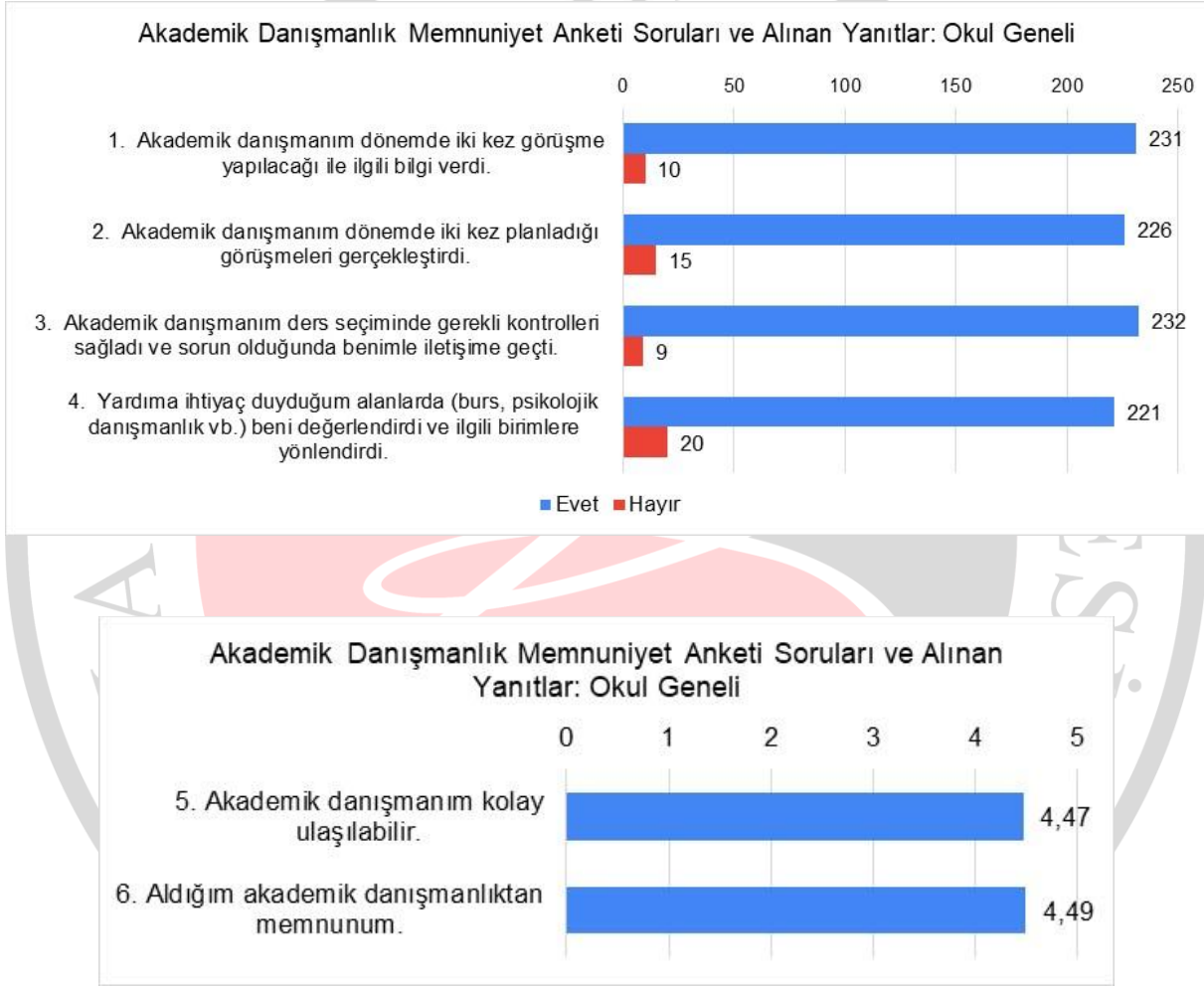
### 3. Bulgular

Akademik Danışmanlık Memnuniyet Anketi iki bölümden oluşmuştur. İlk bölümde katılımcıların öğrenim gördükleri Bölüm/Program bilgileri, ikinci bölümde ise akademik danışmanlık süreçleri hakkında görüşlerini almaya yönelik sorular sorulmuştur. Akademik danışmanlık süreçleri ile ilgili soruların, 4'ü Evet/Hayır, 2'si Kesinlikle katılmıyorum-Kesinlikle Katılıyorum aralığında derecelendirilen sorular ve bir tane de açık uçlu soru olmak üzere toplam 7 sorudan oluşmaktadır. Hazırlanan anket formunda açık uçlu sorunun cevaplanmadığı görülmüş, bu sorunun zorunlu cevaplanması gereken bir soru olarak işaretlenmediği anlaşılmıştır. Katılımcılardan alınan yanıtlar Tablo 1 ile özetlenmiştir.

**Tablo 1.** Akademik Danışmanlık Memnuniyet Anketi Soruları ve Alınan Yanıtlara İlişkin Bilgiler

Sorular	Evet	Hayır
1. Akademik danışmanım dönemde iki kez görüşme yapılacağı ile ilgili bilgi verdi.	231	10
2. Akademik danışmanım dönemde iki kez planladığı görüşmeleri gerçekleştirdi.	226	15
3. Akademik danışmanım ders seçiminde gerekli kontrolleri sağladı ve sorun olduğunda benimle iletişime geçti.	232	9

4. Yardıma ihtiyaç duyduğum alanlarda (burs, psikolojik danışmanlık vb.) beni değerlendirdi ve ilgili birimlere yönlendirdi.	221	20
	<b>Puan Ortalaması</b>	
5. Akademik danışmanım kolay ulaşılabilir.	4,47	
6. Aldığım akademik danışmanlıktan memnunum.	4,49	



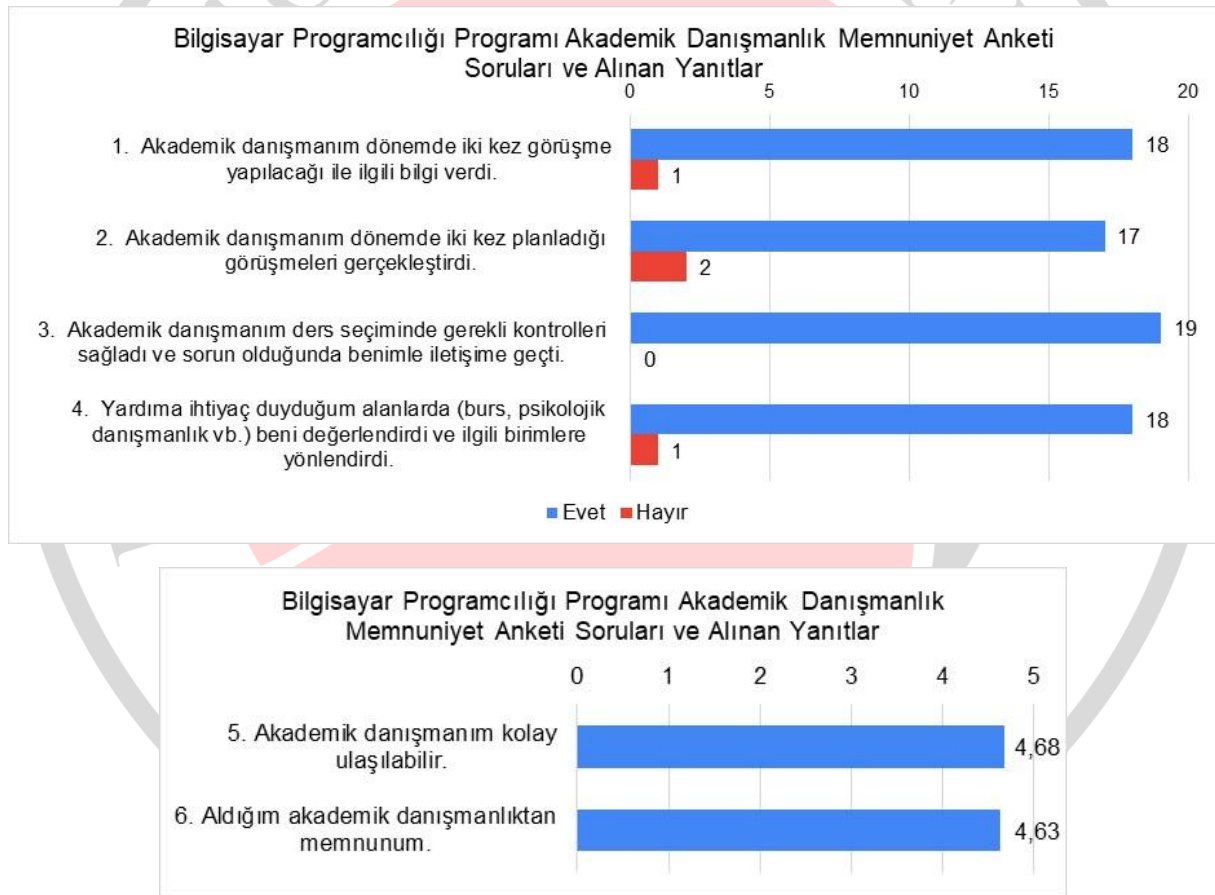
Şekil 2. Katılımcıların anket sorularına verdikleri cevapların grafiksel gösterimi.

Tablo.2 program bazında öğrencilerin sorulara verdikleri yanıtları göstermektedir.

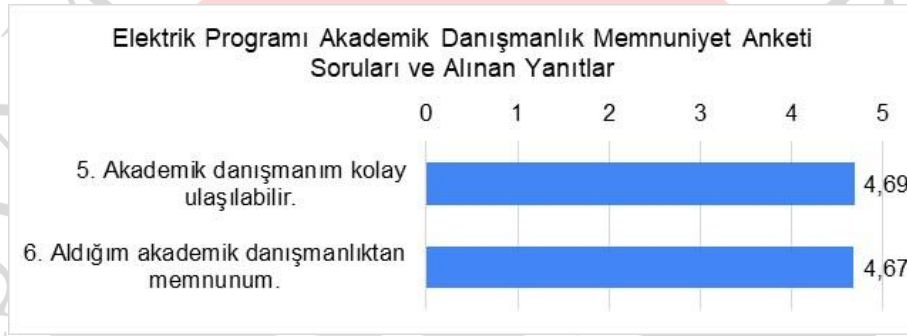
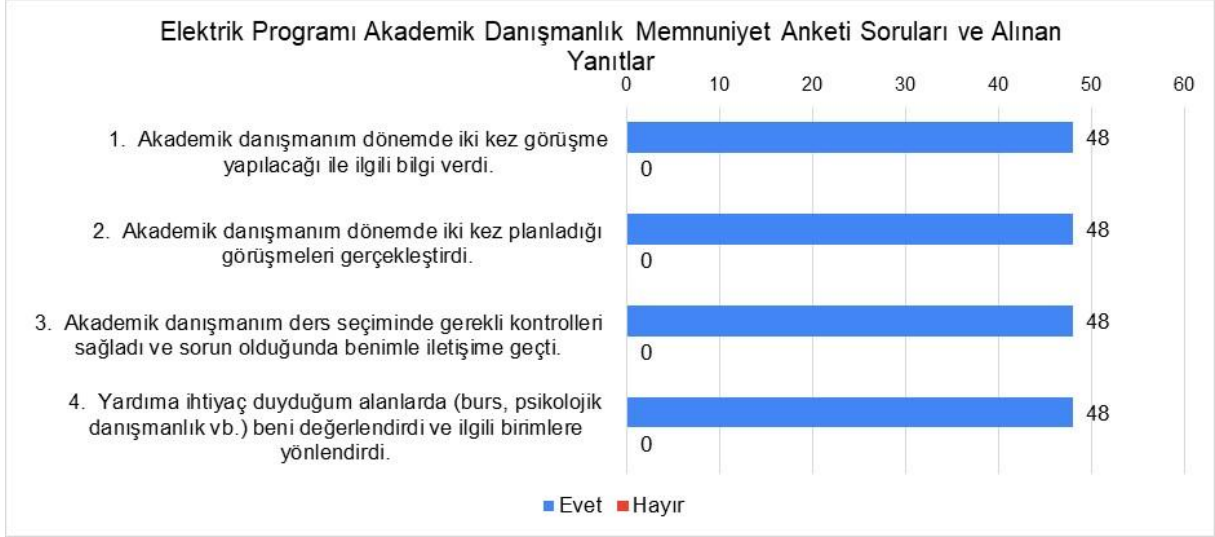
**Tablo 2.** Program Bazında Sorulara Verilen Yanıtlara İlişin Bilgiler

Program Adı	Katılım Sayısı	1. soru		2. soru		3. soru		4. soru		5. soru	6. soru
		Evet	Hayır	Evet	Hayır	Evet	Hayır	Evet	Hayır	Ortalama	Ortalama
Bilgisayar Programcılığı	19	18	1	17	2	19	0	18	1	4,68	4,63
Elektrik	48	48	0	48	0	48	0	48	0	4,69	4,67
Elektronik Teknolojisi	36	36	0	36	0	36	0	36	0	4,67	4,69
Mekatronik	30	29	1	26	4	28	2	25	5	4,40	4,53
Basım ve Yayım Teknolojileri	25	25	0	25	0	24	1	25	0	4,52	4,44
Makine	46	42	4	42	4	43	3	41	5	4,33	4,43
İşletme Yönetimi	37	33	4	32	5	34	3	28	9	4,00	4,00

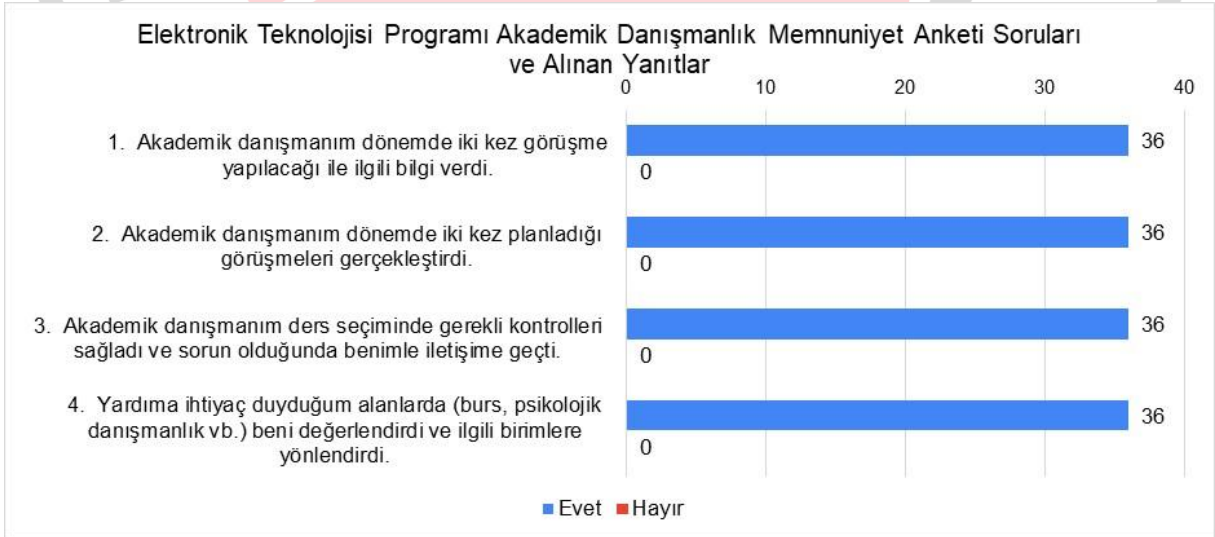
Aşağıdaki grafikler, program bazında verilen cevapların dağılımını göstermektedir.



**Şekil 3.** Bilgisayar Programcılığı Programı öğrencilerinin anket sorularına verdikleri cevapların grafiksel gösterimi.

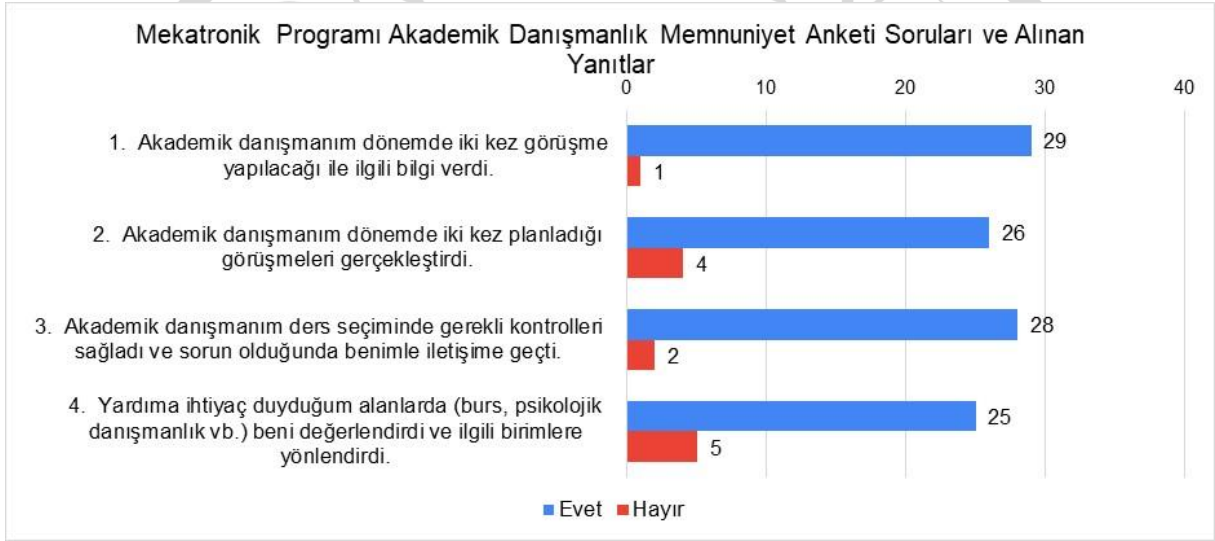


**Şekil 4.** Elektrik Programı öğrencilerinin anket sorularına verdikleri cevapların grafiksel gösterimi.

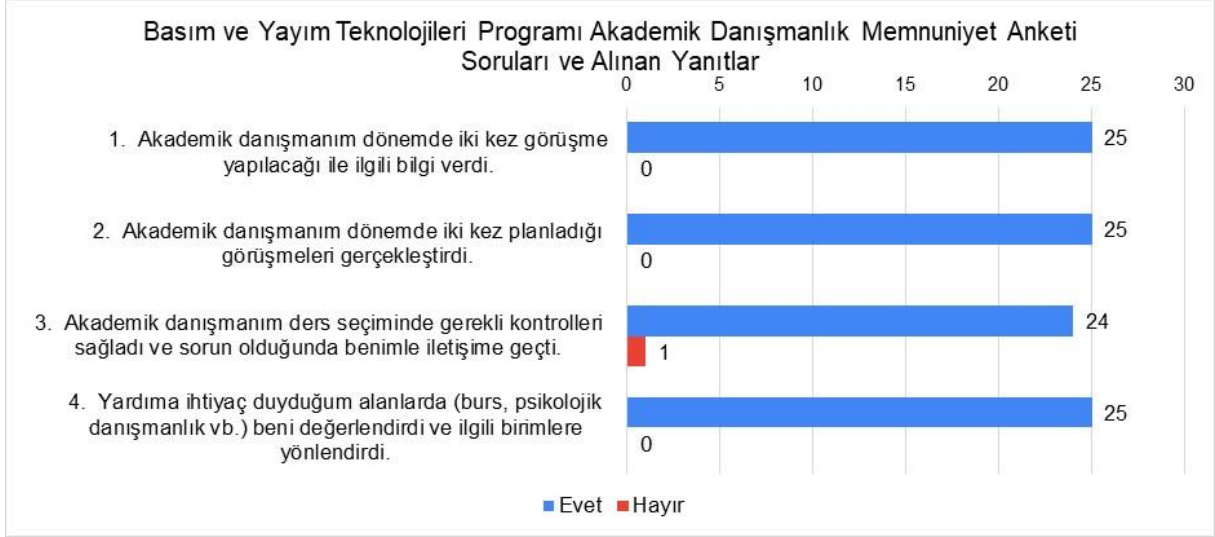




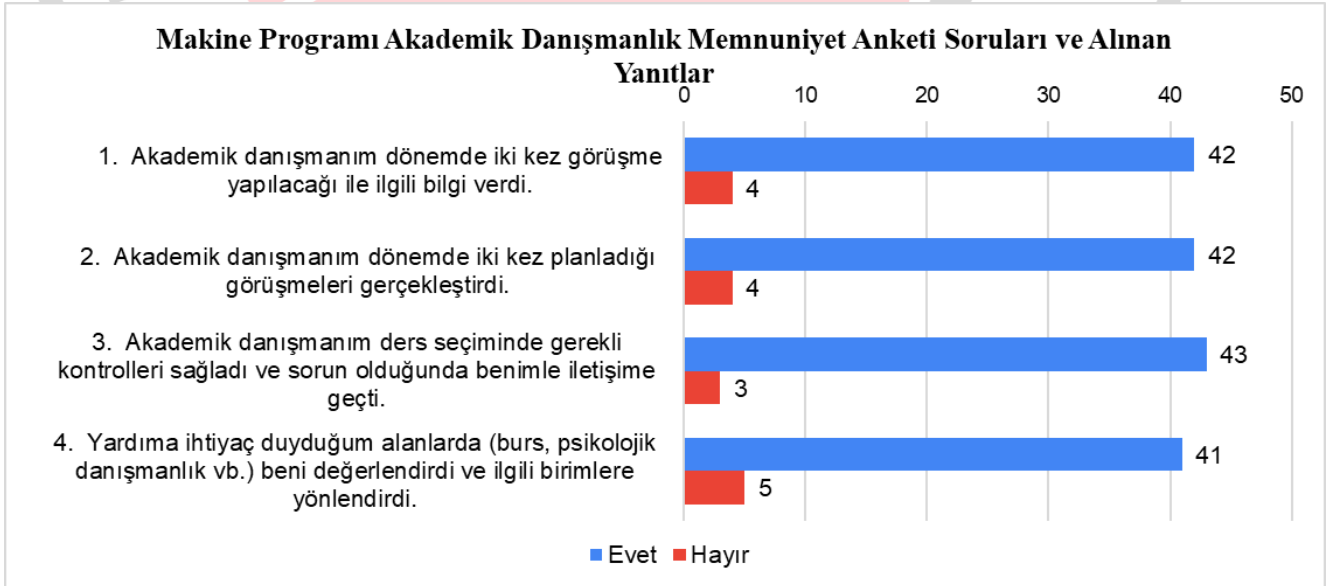
**Şekil 5.** Elektronik Teknolojisi Programı öğrencilerinin anket sorularına verdikleri cevapların grafiksel gösterimi.

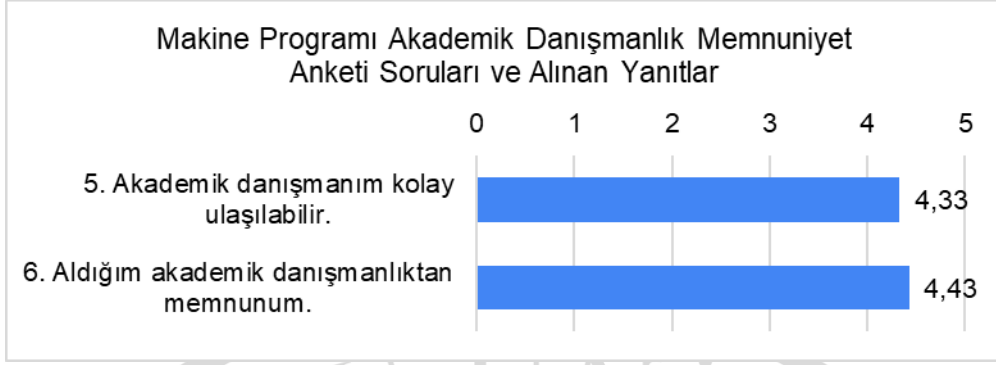


**Şekil 6.** Mekatronik Programı öğrencilerinin anket sorularına verdikleri cevapların grafiksel gösterimi.

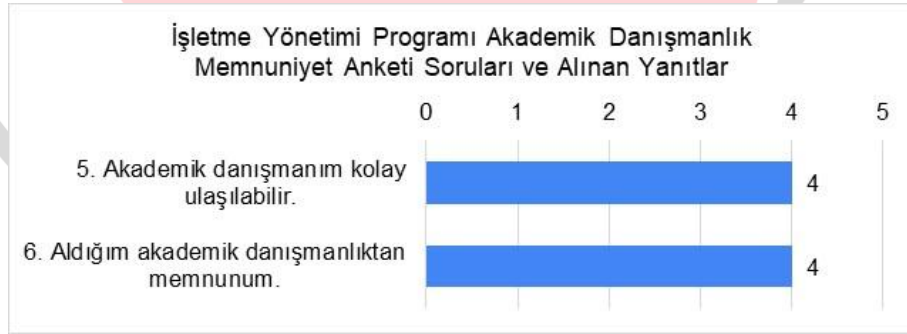
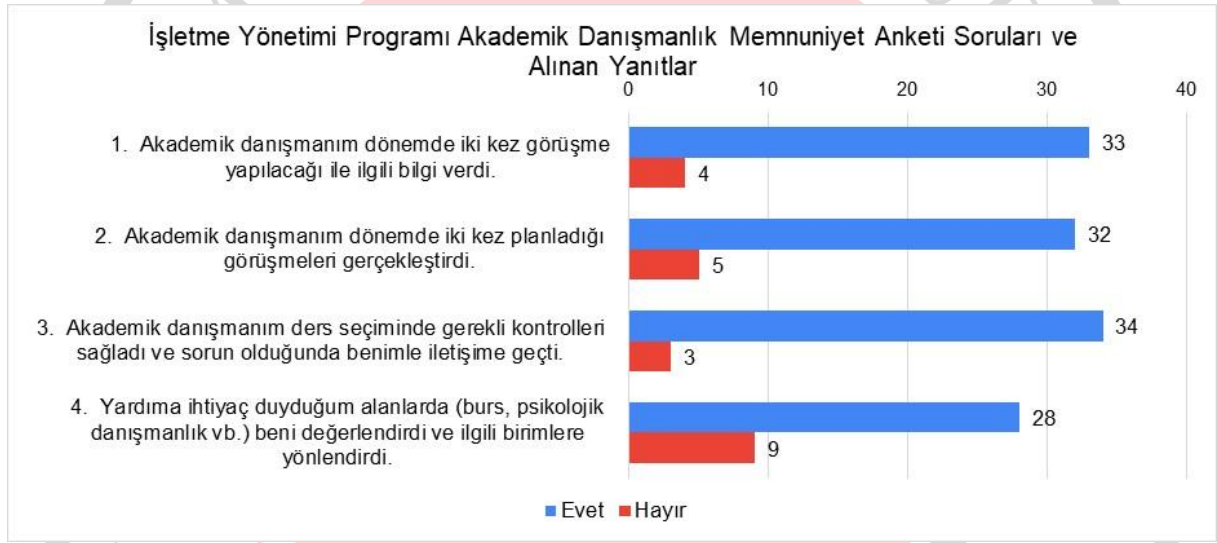


**Şekil 7.** Basım ve Yayım Teknolojileri Programı öğrencilerinin anket sorularına verdikleri cevapların grafiksel gösterimi.





**Şekil 8.** Makine Programı öğrencilerinin anket sorularına verdikleri cevapların grafiksel gösterimi.



**Şekil 9.** İşletme Yönetimi Programı öğrencilerinin anket sorularına verdikleri cevapların grafiksel gösterimi.

#### **4. Sonular ve Deęerlendirme**

Anket sonuları, Kastamonu Meslek Yksekokulu đrencilerinin akademik danıřmanlık memnuniyet dzeylerinin yksek olduęunu gstermektedir.

#### **5. Sonu**

Bu rapor Kastamonu Meslek Yksekokulu đrencilerinin, akademik danıřmanlık srelerinden memnuniyet dzeylerinin yksek olduęunu gstermektedir.

Bununla birlikte, Kastamonu MYO bnyesinde bulunan tm Blm/Programlardan ankete katılım olmadıęı tespit edilmiřtir. Bu nedenle, kurumsal kalite standartlarının ykselmesi ve sreklilięinin saęlanması adına sonraki dnemlerde yapılacak olan akademik danıřmanlık memnuniyet anketlerine tm blmlerden katılım olması ve katılan đrenci sayısının artması iin bir planlama yapılması nerilmektedir. Anketteki aık ulu sorunun zorunlu cevaplanması gereken bir soru olarak iřaretlenmesi tavsiye edilmektedir.

Ek'te web sayfasında yayınlanmak zere Akademik Danıřmanlık Memnuniyet Anketi (KYS-FRM-421) sunulmuřtur.



Öğr. Gör. Behiç ÇELEBİ  
Komisyon Başkanı

Öğr. Gör. Alper İsmail GÜRSOY  
Üye

Öğr. Gör. Berrin GÜRSOY  
Üye

Öğr. Gör. Cansu ÇALIK  
Üye

Öğr. Gör. Hülya BİÇİCİOĞLU Üye

Öğr. Gör. Ergün ÖZKAN  
Üye

Çetin ÖZBAY  
İdari Birim Temsilcisi

Zeynep HIRÇINKAYA  
Öğrenci Temsilcisi

